


Видео-бумеранг

Видео-Бумеранг позволяет пользователям создавать зацикленные видео, которые сначала воспроизводятся вперед, а затем в обратном порядке, создавая эффект «бумеранга».


Технически, эффект видео-бумеранга можно назвать "циклическим реверсивным воспроизведением" или "реверсивным зацикливанием".


1. Как создать видео-бумеранг:


1. Выбрать объект видео.
2. Загрузить видео, если оно ещё не было загружено.
3. Нажать кнопку "Создать бумеранг" в панели "Редактировать объект".


 2024-09-10_10-44-04.png

4. Круговой индикатор прогресса покажет статус создания видео-бумеранга. Цвет индикатора изменяется в зависимости от состояния:
- Серый:** Обработка ещё не запущена.
 - Синий:** Обработка продолжается.
 - Зеленый:** Обработка завершена успешно.
 - Красный:** Произошла ошибка при обработке или пользователь нажал "отменить".


 2024-09-10_10-45-39.png

 2024-09-10_10-48-02.png

 2024-09-10_10-48-55.png

 2024-09-10_10-47-08.png

5. Как только прогресс достигнет 100%, чек-бокс "Бумеранг" станет доступен, цвет индикатора станет зеленым, видео-бумеранг будет автоматически сохранено в мультимедийный каталог с добавлением суффикса «_boomerang» к оригинальному имени файла.
6. При нажатии на чек-бокс "Бумеранг" запустится видео-бумеранг. Если убрать чек-бокс, то запустится обычное видео.

 2024-09-10_10-50-37.png

2. Особенности работы с видео-бумерангом:

- Обработка видео-бумеранга осуществляется в отдельном потоке, поэтому во время загрузки основная программа не блокируется и можно продолжать работу с другими объектами.
- Можно запустить несколько загрузок видео-бумерангов одновременно.
- Во время обработки видео-бумеранга можно отменить загрузку, нажав на красный крестик внутри кругового индикатора прогресса.
- Если загрузить новое видео, на которое уже создан бумеранг, создавать его заново не нужно (индикатор будет зеленым).
- Если скопировать объект видео, в котором уже есть бумеранг, то на копии бумеранг также будет доступен.
- При нажатии на чек-бокс "Бумеранг" происходит замена ресурса в свойстве source с оригинального видео на видео-бумеранг. При снятии чек-бокса "Бумеранг" происходит обратное действие, ресурс в свойстве source меняется с видео-бумеранга на оригинальное видео.

- Для видео-бумеранга так же, как и для обычного видео, можно устанавливать значения start и stop.
 - Видео-бумеранг всегда без звука.
 - Видео-бумеранг всегда зациклен (`MediaPlayer.Infinite = true`)
-

🕒 Revision #1

★ Created 2026-04-23 02:17:18 UTC by Лина Иванова

✎ Updated 2026-04-23 02:30:39 UTC by Лина Иванова